

ERASMUS+

Španělsko 12. 11.- 18. 11. 2023

Centro de Educacion Infantil y Primaria Principe de Asturias
Av. del Rosal, 2, 284 91 Navacerrada



**Financováno
Evropskou unií**

Financováno Evropskou unií. Vyjádřené názory a stanoviska představují názory a stanoviska autorů a nemusí nutně odrážet názory a stanoviska Evropské unie nebo Domu zahraniční spolupráce. Evropská unie ani poskytovatel grantů za ně nenesou odpovědnost.

OBECNÉ INFORMACE

- ▶ Termín: 12. 11.- 18. 11. 2023
- ▶ Číslo projektu: 2023-1-CZ01-KA122-SCH-000137599
- ▶ Vzdělávací program a úkoly:
- ▶ 1. Pořizovat záznamy z mobility
- ▶ 2. Sledovat proces výuky z pozice asistenta pedagoga
- ▶ 3. Sledovat proces výuky z pozice učitele
- ▶ 4. Pozorovat způsob výuky žáků s odlišným mateřským jazykem a speciálně-vzdělávacími potřebami
- ▶ 5. Pozorovat principy fungování tzv. třídy budoucnosti
- ▶ 6. Naučit se pracovat s novými digitálními nástroji
- ▶ 7. Pozorovat výuku pomocí metody CLIL

ÚČASTNÍCI

- ▶ Ing. Blanka Steinmüller
- ▶ Mgr. Lukáš Holinka
- ▶ Mgr. Jitka Aberlová



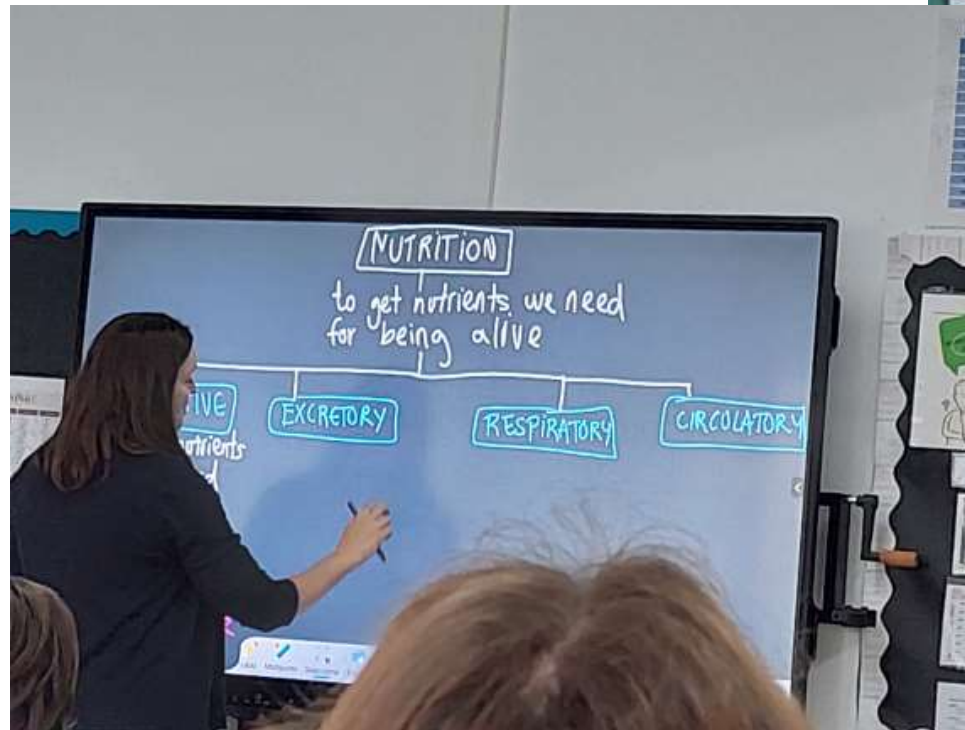

ŠKOLA ZVENKU

- ▶ Škola se nachází v nádherném prostředí, obklopená horami a krásnými výhledy.




VYBAVENÍ TŘÍD – tabule

- ▶ V každé třídě je nově interaktivní tabule, dále bílá tabule na fixu, projektor, stůl učitele s počítačem.
- ▶ Interaktivní tabuli využívají i děti, např. při výuce anglického jazyka si chodí na Google překladač překládat slovíčka ze španělštiny do angličtiny.



VYBAVENÍ TŘÍD – lavice a židličky

- ▶ Nemají většinou klasické lavice jako u nás, ale stolečky, které jsou uspořádané např. do U, nebo sedí po 4.
- ▶ Každá třída to má různě.
- ▶ Každá židlička má na nožkách tenisáky, ty mají za úkol redukovat hluk při přesunu židle z místa na místo.



VYBAVENÍ TŘÍD – nástěnky

- ▶ Na zdi mají stejně jako my pravidla třídy, motivační citáty, rozvrh hodin atd.





VYBAVENÍ TŘÍD – skříňky na pomůcky

- ▶ Ve všech třídách jsou skříňky a regály na sešity a další pomůcky.



SEŠITY A UČEBNICE

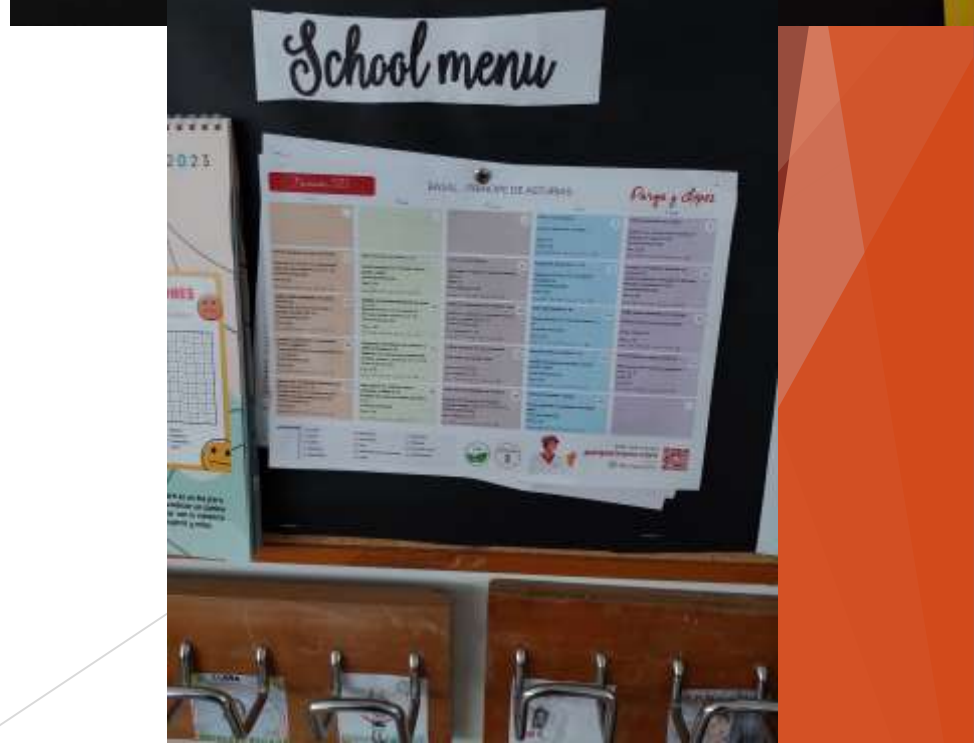
- ▶ Nemají učebnice, ale sešity, které jsou uložené většinou ve třídě. Sešity mají velké A4 v kroužkové vazbě. Kde si nalepují pracovní listy a píší zápis. Všechny sešity mají pěknou úpravu. Nemají mazací pera (piloty), ale píší většinou tužkou nebo pastelkou. Děti mají jiný úchop tužky než děti u nás.



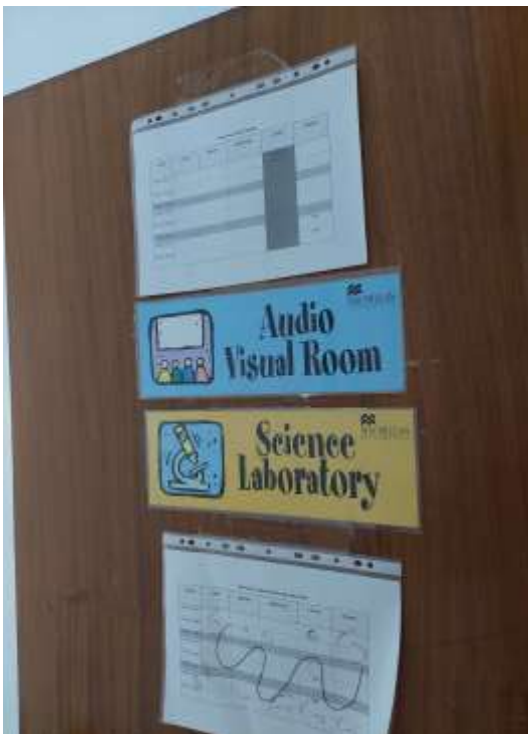
UČEBNY

- ▶ Nemají **kmenovou třídu**, ale děti chodí za učitelem do jeho specializované učebny.
- ▶ A ta je vybavena dle potřeby daného předmětu.
- ▶ Např. angličtina, náboženství, hudební místnost, laboratoř atd.

UČEBNA třídy 4A



LABORATOŘ



КНИHOVNA



FUTURE CLASSROOM

- ▶ Místnost je celá nově vybavená.
- ▶ Mají speciální stoly a židle na kolečkách.
- ▶ Interaktivní tabule a iPady.



Future classroom – iPady

- ▶ iPady jsou uložené ve skřínce a při ukládání je dají hned na nabíječku.





Future classroom – projekty

- ▶ Učitel si nachystá projekt, který mu zabere hodně času. V rámci jednoho projektu žáci využívají interaktivní tabuli, iPady, pracovní listy... A tím rozvíjejí naráz více kompetencí.
- ▶ Učitel představí projekt a dále žáci pracují samostatně, většinou ve skupinkách. Následně učitel chodí po třídě a jen kontroluje, zda žáci pracují.
- ▶ Popř. pomáhá asistent, ale už jim nikdo nic nevysvětluje, žáci musí na začátku dávat pozor, co mají dělat.
- ▶ Platí pravidlo „než se zeptáš mě: 1. zeptej se sám sebe, 2. podívej se okolo, rozhlédni se po třídě, co dělají ostatní, 3. a potom se zeptej spolužáka“.



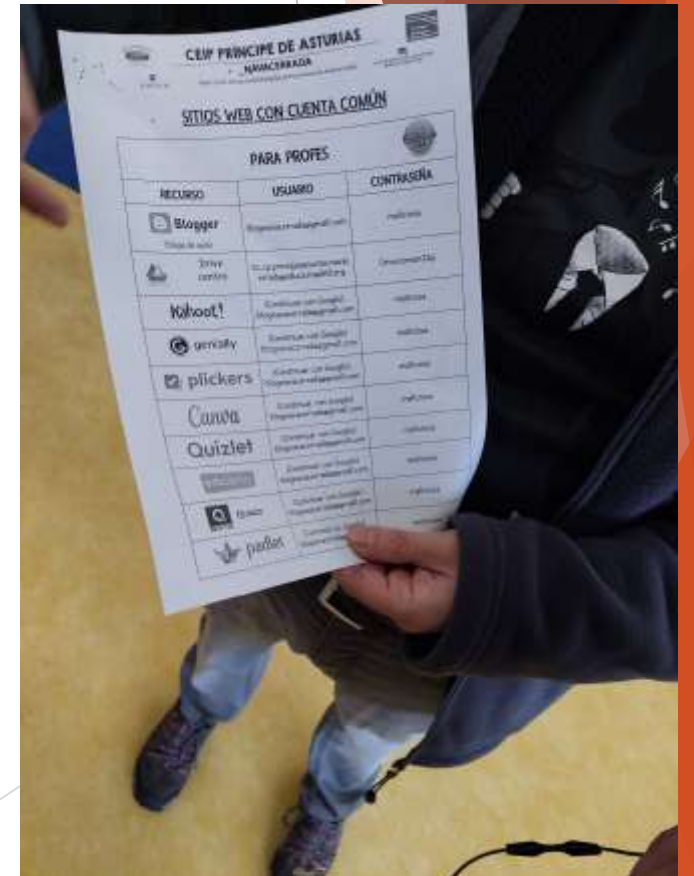
Future classroom – projekty

- ▶ Vyhledávají informace na iPadu
- ▶ Zapisují do protokolu
- ▶ Potom výtvarně zpracují (kresba,)
- ▶ Potom to nahrají do aplikace
- ▶ Na závěr svoji práci před třídou odprezentují v angličtině.
- ▶ Učí se tam španělštinu, angličtinu, vědy a někdy i matematiku např. převody jednotek. Každá škola to má jinak.



APLIKACE

- ▶ Kahoot, Wocabee, Blogger, Drive centro, genially, plickers, canva, Quiulet, educaplay, Quizizz, padlet, Scratch Jr, Quiver, Body Planet + Tshirt.



SBOROVNA

- ▶ Sem učitelé chodí jen o velké přestávce, která trvá 30 minut.
- ▶ Nemají svoje určené místo a většinou stejně stojí. Mají zde nachystanou svačinu z jídelny, nějaké ovoce, oplatky, sladké pochutiny a místní speciality např. churros, španělská omeleta a k pití káva, čaj.



OŠETŘOVNA



KINDERGARTEN – školka

- ▶ Děti ve školce mají výuku anglického jazyka. Učí se základní slovíčka, fráze formou hry, s využitím pohybových aktivit. Opět mají k dispozici interaktivní tabuli.



JÍDELNA

- ▶ Jídelna je prostorná, ale opět staršího vybavení. Učitelé chodí na oběd poslední, děti už tam nejsou nebo dojídají a odchází ven.



HŘIŠTĚ NA PŘESTÁVKY a pobyt po vyučování

- ▶ Malé přestávky si řídí učitelé. Velká přestávka je 30 minut. Děti mají na výběr zůstat ve třídě, jít např. do knihovny, kde někdo zrovna předčítá nebo jít ven na hřiště. Hřiště je veliké, jsou tam prolézačky atd., povrch je z gumových dlaždic.



SPORTOVNÍ HALA a FOTBALOVÉ HŘIŠTĚ



ZAJÍMAVOSTI ZE ŠKOLNÍHO PROSTŘEDÍ

- ▶ Vrátnice
- ▶ Skříň s poháry
- ▶ defibrilátor



OKOLÍ ŠKOLY



Naše návštěvy ve vyučování

Day 2 (Monday)	English	1st session: 6th B (English + Native Assistant)
	FCL	2nd session: Future Classroom Lab 4th Grade
	Science	3rd session: Science 1st Grade B
	FCL	4th session: Future Classroom Lab Special Needs Students (Gifted and Talented students)
	English	5th session: English Class 3rd Grade teacher + Native Assistant
	Kinder	6th session: Bilingual group in Kindergarten (English teacher + Assistant)
Day 3 (Tuesday)	Physical Education + English	1st session: PE 1st Irene + English 5th A
	Science	2nd session: : 3rd A (Science)
	FCL	3rd session : Future Classroom Lab 5th B
	FCL	4th session: Future Classroom Lab 5th B
	Physical Education	5th session: PE B
	Science	6th session: English 6th B
		This day, we'll also have a fire drill just to get ready for a real situation!
Day 4 (Wednesday)	Running competition	The whole day supporting our students! Prepare comfortable shoes and warm clothes.
Day 5 (Thursday)	Sightseeing in Madrid	No classes today? Please, let us know!!
		No classes today.
Day 6 (Friday)	English	1st session: Kinder 5 years old
	Spanish Language	2nd session: Spaninsh Language 6th A
	Maths	3rd session: Maths 5th Grade
	Future Classroom Lab	4th session: FCL 2ndB
	Values	5th session: 5th Grade MAE
	Values	6th session: 6th Grade MAE

Pondělí, 13. 11. 2023

1 st session: 6th B (English + Native Assistant) – English

- ▶ Bel 5 minut výklad, potom asistent krátký výklad a navzájem se doplňovali. Pouštění zábavných videí... Asistent měl nachystanou aktivitu. Potom pracovali samostatně s pracovním listem, který nalepili do sešitu.



2nd session: Future classroom Lab 4th Grade

- ▶ Žáci mají zadanou práci a pracují samostatně. Na kartonu měli nalepené diody s plastelínou, znázorňovalo to např. lidské srdce.



3rd session: Science 1 st Grade B

- ▶ Přírodověda – kostra a klouby, asistent z USA Quin
- ▶ Výklad učitele pomocí interaktivní tabule, aktivita - Video: Shake it Out Body Parts Song
- ▶ <https://www.youtube.com/watch?v=1cqLp1RqHI8>
- ▶ Aktivitu vedl asistent. Zápis do sešitů A4, pracovní list.
- ▶ Ve třídě mají okno na záchod. A na záchod pouští před velkou přestávkou postupně v hodině po větších skupinkách v určitých intervalech.




4th session: Future classroom Lab Special Needs Students (Gifted and Talented students)

- ▶ Talentovaná skupinka žáků rozdílného věku.
- ▶ Práce s aplikací view. Genial.ly.
- ▶ Žáci mají hodinu dějepisu. Pracují na projektu – projekt k dosažení cíle.
- ▶ Přečtou si článek na interaktivní tabuli a na základě toho pracují samostatně. K dispozici mají iPady. Mají to vyjádřit malbou. Namalují korunu a následně naskenují pomocí aplikace Padlet a na interaktivní tabuli prezentují svoji práci před celou třídou v angličtině.



5th session: English Class 3rd Grade , Bell + Native Assistant

- ▶ Mind map - Nutritions



6th session: Kinder Bilingual group in Kindergarten

- ▶ The Goldfish - výukové video: <https://www.youtube.com/watch?v=Cg-wr>
- ▶ Song: Days of the week – zpívají a tancují



Úterý 14. 11. 2023


1st session: PE 1st Irene + English 5th A

► Tělocvik v hale.




2nd session: : 3rd A (Science)

- ▶ Přírodověda v angličtině. Spolupráce asistenta u tabule + aktivita. Výklad v AJ, písnička v AJ, aktivita a pracovní list a osmisměrka.
- ▶ The invertebrates song: <https://www.youtube.com/watch?v=WVsUkVTjZyg>



3rd session : Future Classroom Lab 5th B – FCL

- ▶ Práce na projektu – Geography in Spain – Spain Express based on TV show
- ▶ Program: genial.ly



4th session: Future Classroom Lab 5th B – FCL – pokračování

- ▶ Pozn. ve třídě mají 3 ukrajinské žáky, neumí anglicky ani španělsky, asistent s nimi pracuje pomocí slovníku. Bere si je i bokem.



5th session: PE B

▶ Tv s Javi.



6th session: Music



This day, we'll also have a fire drill just to get ready for a real situation!



Středa 15. 11. 2023

Running competition



Pátek 17. 11. 2023


1st session: Kinder 5 years old – English

- ▶ Song: The 7 Days of the Week Song 🎵 , One little Indians, aktivita
- ▶ What is In Your Bag? Song with Matt:
- ▶ <https://www.youtube.com/watch?v=aVSndZHNEQc>
- ▶ Program: es.educaplay.com – děti chodí k interaktivní tabuli a ukazují : computer, pencil



2nd session: Spaninsh Language 6th A - Spanish Language

- ▶ Podle dřívek se rozdělili do skupin, přemístili se do jiné učebny, kde byly kulaté stoly pro jednotlivé skupiny – běhací diktát.



3rd session: Maths 5th Grade – Maths

- ▶ Na vyvolání se používají dřevěná dřívka se jmény.



4th session: FCL 2ndB - Future Classroom Lab

- ▶ Lidské tělo. Rozdělení do skupin úměrně věku. Každá skupinka jiná práce.
- ▶ 1.skupinka obkresluje tělo člověka a zakresluje a vybarvuje orgány.
- ▶ 2.skupinka má kostru a přiřazuje slova v angličtině.
- ▶ 3.skupinka trénovala na iPadech - es.educaplay.com
- ▶ 4.skupinka triko scan – využívali program: , Body Planet (+ Tshirt)
- ▶ Na závěr si prezentují svoji práci, diskutují a zhodnotí.



5th session: 5th Grade MAE: Values

6th session: 6th Grade MAE: Values

- ▶ Učitel zadává různé sebehodnotící pracovní listy a žáci se učí na nich vyjadřovat své emoce a hodnotit sám sebe.
- ▶ Video: Mood meter



OBĚDY UČITELŮ V JÍDELNĚ

- ▶ Učitelé mají na výběr z několika chodů formou bufetu.
- ▶ Nechybí mísa s ovocem, jogurty a zeleninové saláty.
- ▶ Každý si může nabrat, kolik chce. Učitelé mají na oběd klid a čas a užívají obědové siesty.



Ukázka jídel ze školní jídelny

- ▶ Obědy jsou složeny z polévky, kuřecího masa, ryby, zeleninového salátu s tuňákem.
- ▶ Vajíčka, špenát se sýrem, sekaná, omeleta

